

*understanding why*

# IMMAS

## **KRISENVORSORGE**Monitor

Vorsorgeverhalten in Oberösterreich

### Der Zivilschutz Landesverband OÖ in den Augen der Bevölkerung



Pressekonferenzunterlage für den 6. November 2024

**Zusammenfassung**



OBERÖSTERREICHISCHER  
**ZIVILSCHUTZ**

# Forschungsdesign



## Forschungsziel

- Sicherheitsempfinden
- Informationsbedürfnis
- Gefahrenquellen



## Methode

- Computergestützte telefonische Interviews (CATI)



## Sample

- **n=500**
- repräsentativ für die oberösterreichische Bevölkerung ab 16 Jahren
- Quoten auf Alter, Geschlecht, Region



## Feldarbeit

- 13. bis 29. Mai 2024
- maximale Schwankungsbreite: +/- 4,4 Prozentpunkte bei Signifikanzniveau von 95,45 Prozent



## Auftraggeber / Trend

Zivilschutzverband OÖ  
Trend zu  
2012, 2015, 2018, 2021

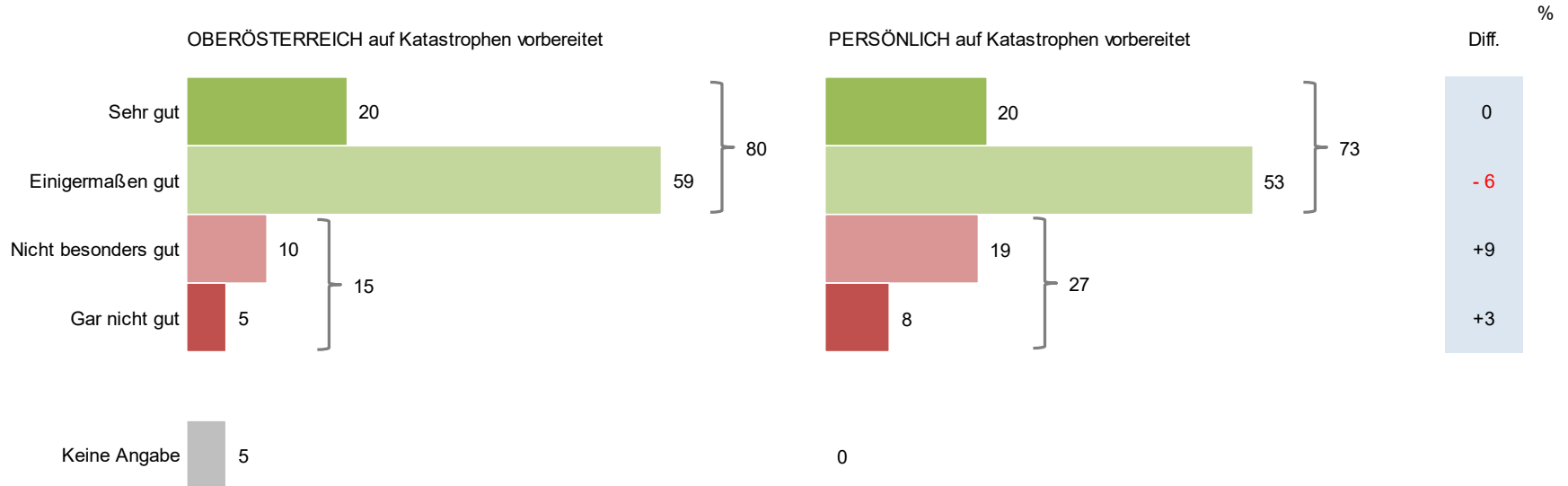


# Wie gut ist OÖ / man persönlich auf Katastrophen vorbereitet?

Basis: OÖ Bevölkerung ab 16 Jahren

Frage 1: "Wenn Sie nun an unterschiedliche Katastrophen und Unfälle wie Hochwasser, Stromausfälle, Sturmkatastrophen oder auch Atom-Unfälle denken. Wie gut ist Ihrer Meinung nach das Land Oberösterreich auf solche Katastrophen vorbereitet?"

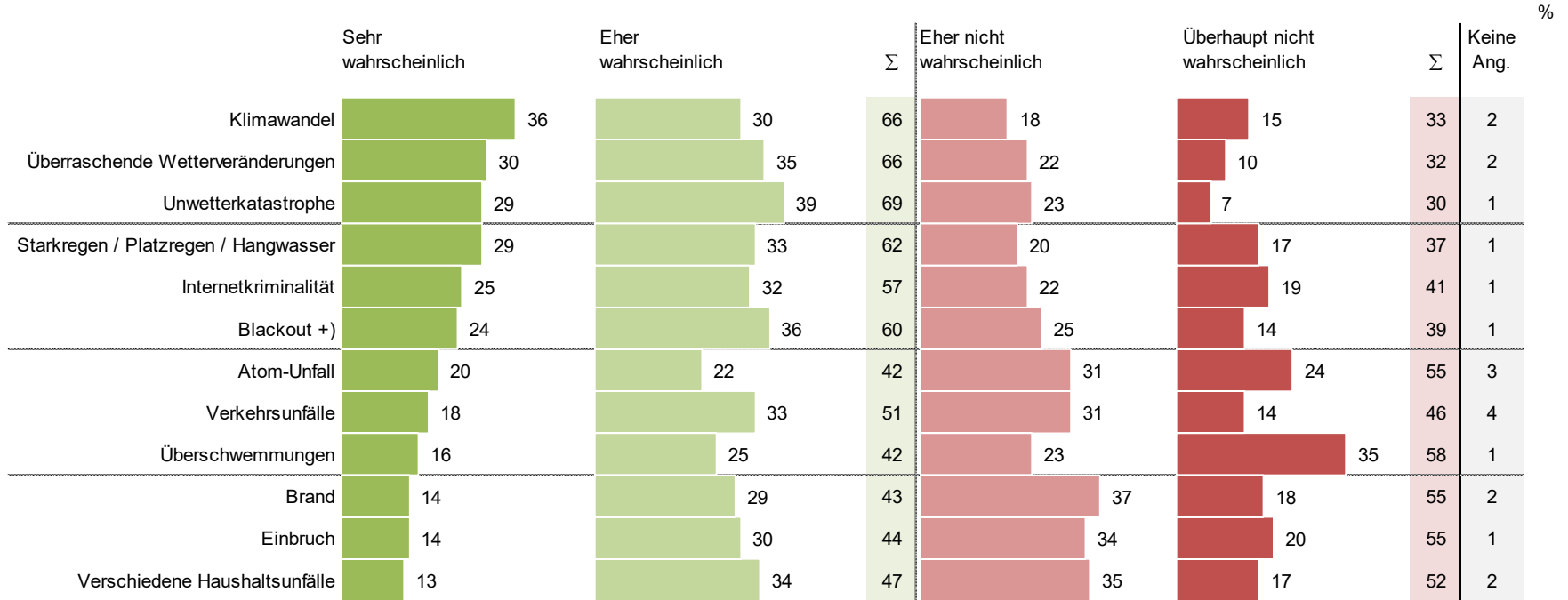
Frage 3: "Wenn Sie noch einmal an solche Unfälle und Katastrophen denken, wie gut sind Sie persönlich eigentlich zu Hause auf einen Ernstfall vorbereitet?"



# Betroffenheit von Gefahrenquellen

Basis: OÖ Bevölkerung ab 16 Jahren

Frage 9: "Wie wahrscheinlich werden Sie von den folgenden Gefahrenquellen in den kommenden Jahren betroffen sein? Für wie wahrscheinlich halten Sie dies: für sehr wahrscheinlich, eher wahrscheinlich, eher nicht wahrscheinlich, eher überhaupt nicht wahrscheinlich?"

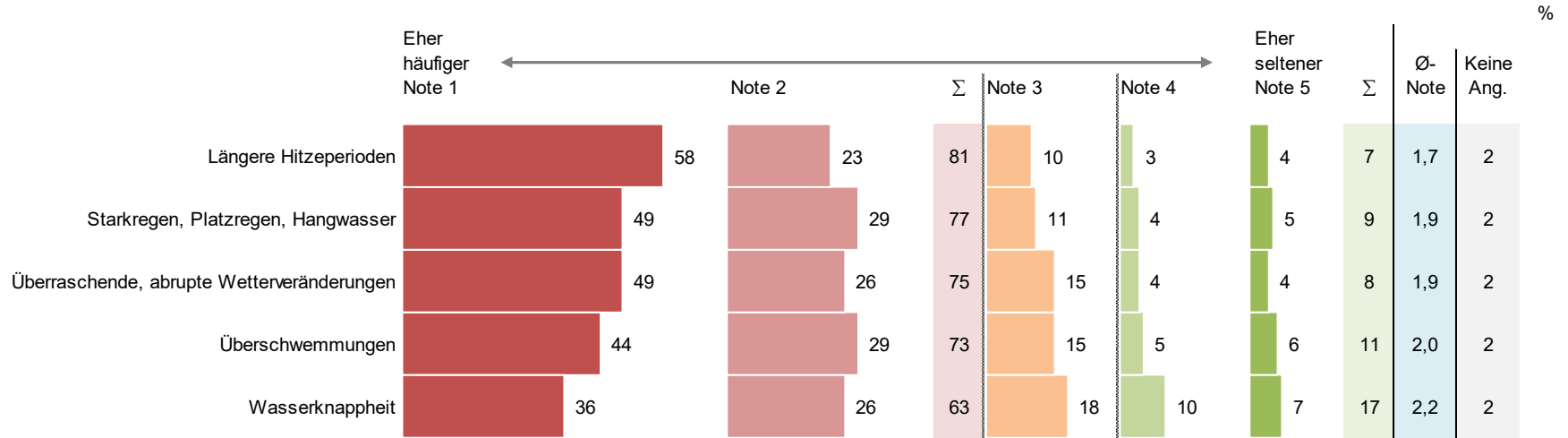


+) Gesamter Wortlaut: "Längerer Stromausfall für mehrere Staaten, sogenanntes Blackout"

# Häufigkeit von Wetterphänomenen durch Klimawandel

Basis: OÖ Bevölkerung ab 16 Jahren

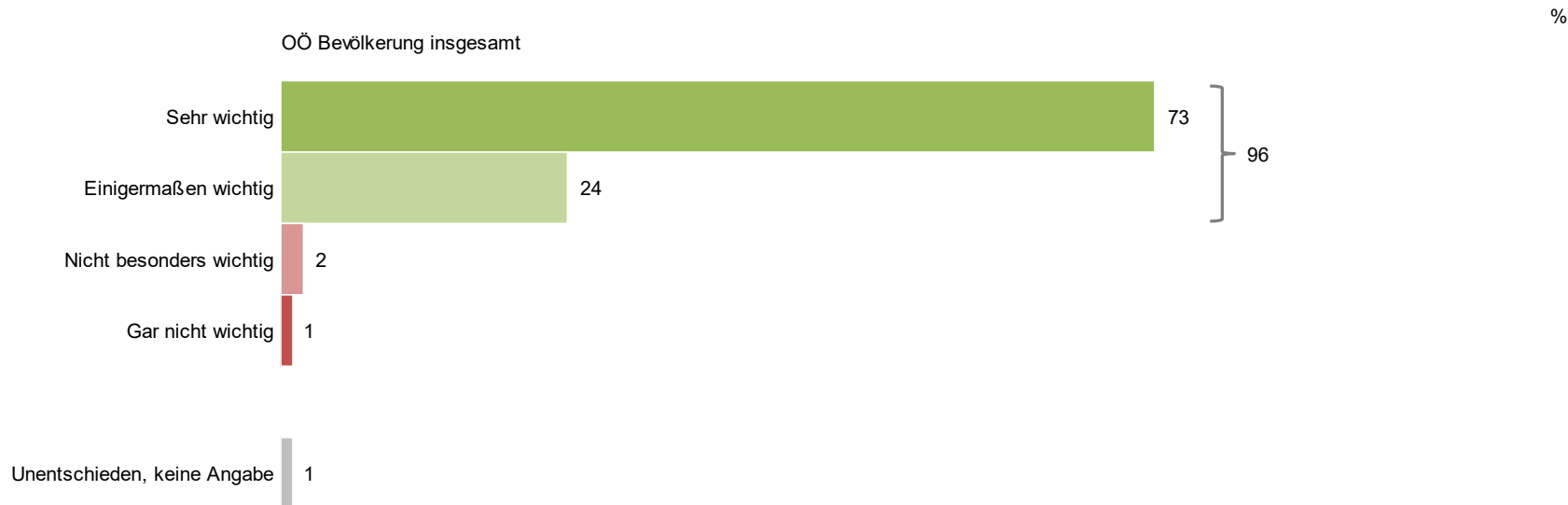
Frage 18: "Welche der folgenden Wetteraspekte wird Ihrer Meinung nach der Klimawandel, also die Veränderung des Klimas auf der Erde für einen längeren Zeitraum, in den kommenden Jahren eher häufiger oder eher seltener verursachen? Vergeben Sie bitte eine Note von 1 bis 5, wenn Note 1 'eher häufiger' und Note 5 'eher seltener' bedeutet."



# Bedeutung von Information rund um Katastrophenbewältigung

Basis: OÖ Bevölkerung ab 16 Jahren

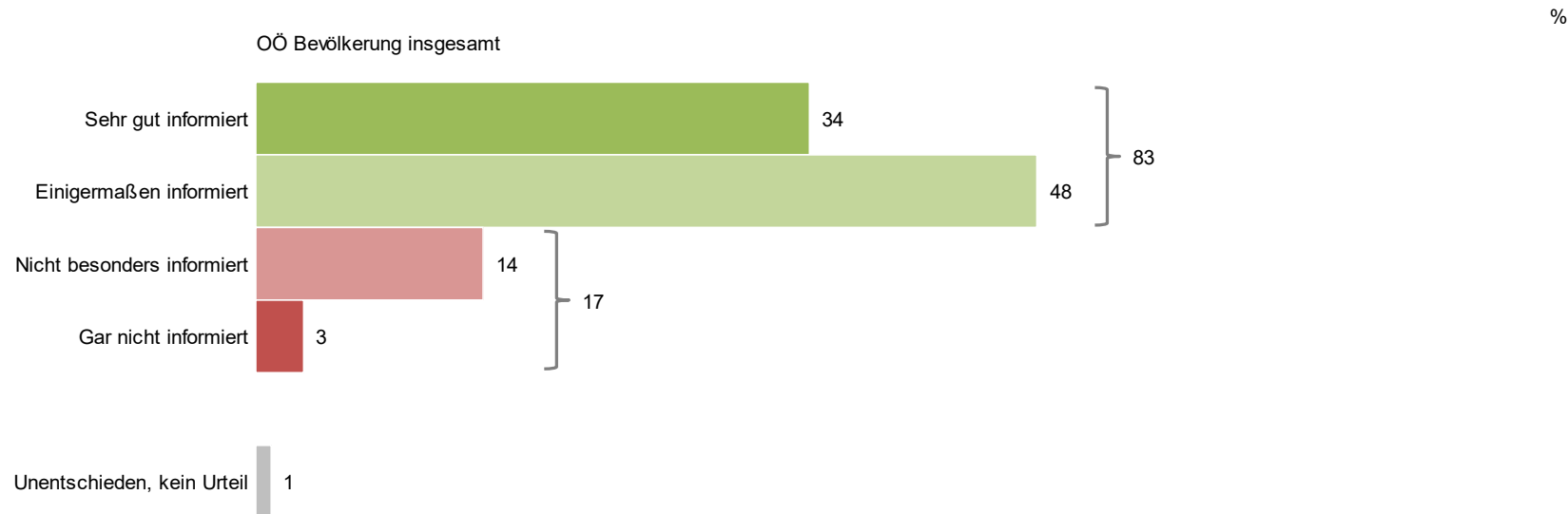
Frage 6: "Und für wie wichtig halten Sie eigentlich Informationen für die Bewältigung einer solchen Katastrophe?"



# Informationsstand über Gefahren

Basis: OÖ Bevölkerung ab 16 Jahren

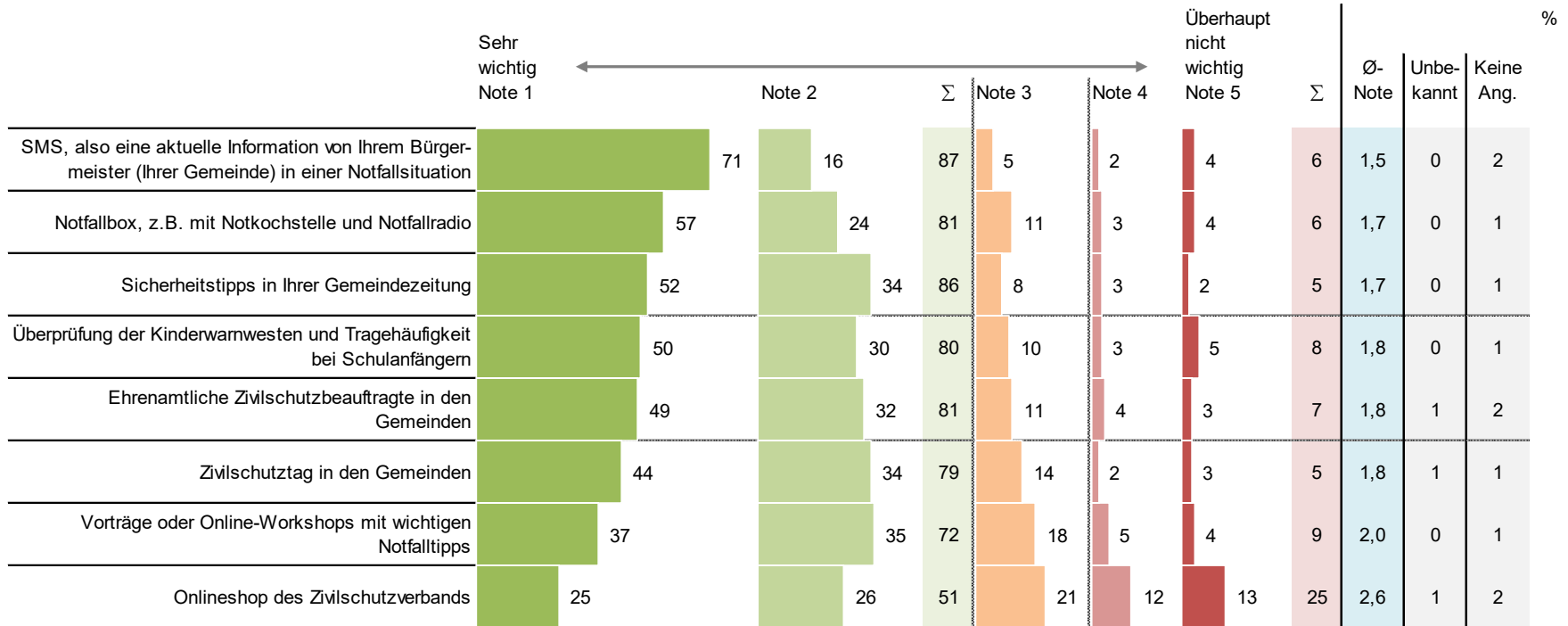
Frage 7: "Fühlen Sie sich eigentlich ausreichend über unterschiedliche Gefahren und über eine spezielle Vorsorge für zu Hause informiert?"



# Bedeutung von Maßnahmen zur Katastrophenvorsorge

Basis: OÖ Bevölkerung ab 16 Jahren

Frage 17: "Für wie wichtig halten Sie folgende Aktionen oder Angebote des OÖ Zivilschutzverbands? Vergeben Sie bitte eine Note von 1 bis 5, wenn Note 1 'sehr wichtig' und Note 5 'überhaupt nicht wichtig' bedeutet. Dazwischen können Sie abstufen."



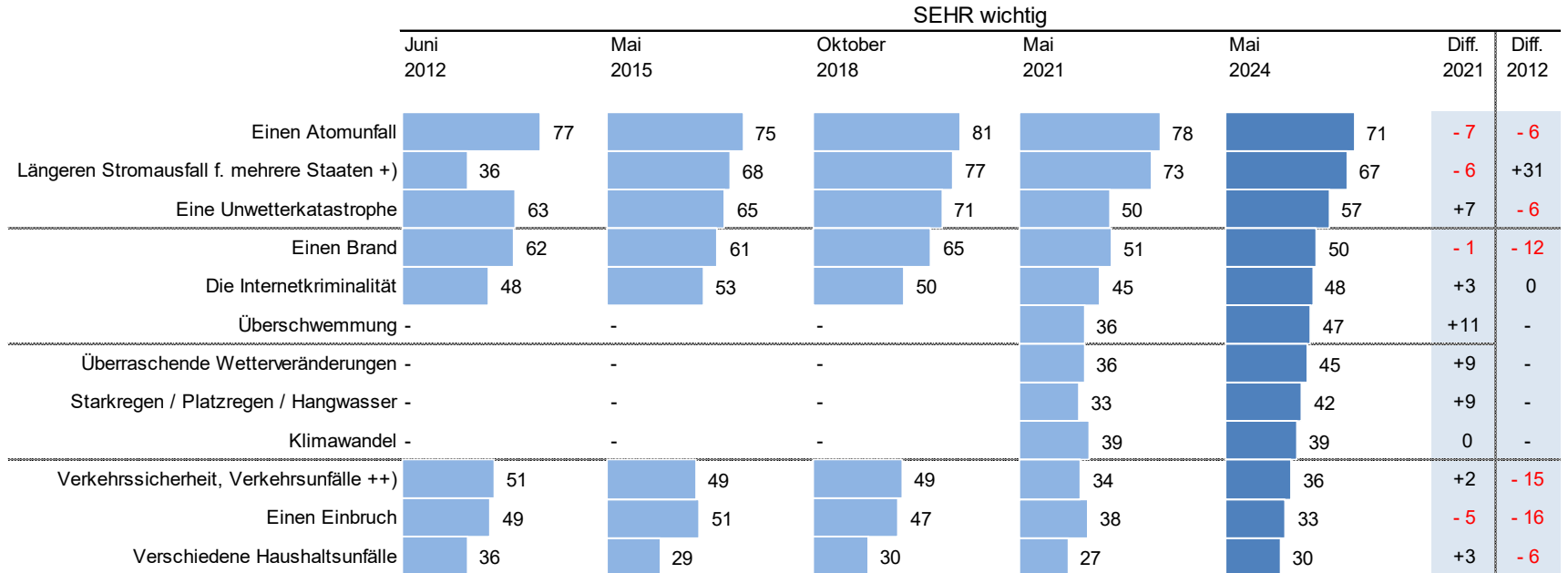


# Bedeutende Informationsbereiche – Trend

Basis: OÖ Bevölkerung ab 16 Jahren

Frage 8: "Bitte sagen Sie mir, welche Gefahrenquellen, Katastrophen-Informationen und Beratungen im Vorfeld für Sie persönlich sehr wichtig, ziemlich wichtig, eher weniger wichtig oder gar nicht wichtig sind."

%



+) Achtung: geänderte Formulierung (2012: "Einen Stromausfall", 2015+2018: "Einen längeren Stromausfall für eine gesamte Region, sog. Blackout!")

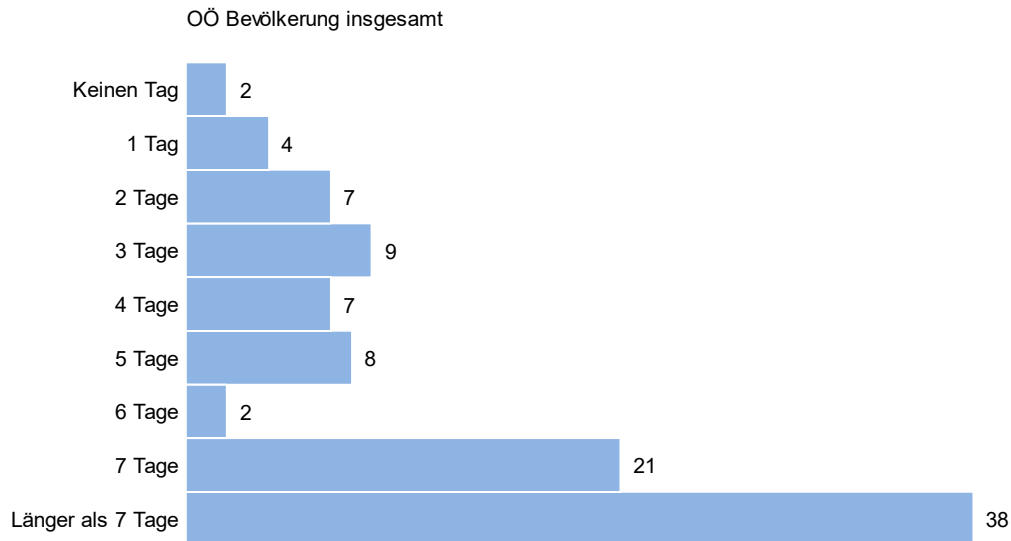
++) Achtung: geänderte Formulierung (Vor 2021: "Verkehrssicherheit!")

-) wurde nicht abgefragt!

# Dauer des Auskommens ohne Strom und Wasser im Haushalt

Basis: OÖ Bevölkerung ab 16 Jahren

Frage 4: "Stellen Sie sich vor, es gäbe auf Grund einer Naturkatastrophe keine Strom- und Wasserversorgung. Wie lange könnten Sie zuhause ohne Strom und Wasser aktuell auskommen, für wie viele Tage wären Sie vorbereitet?"



%

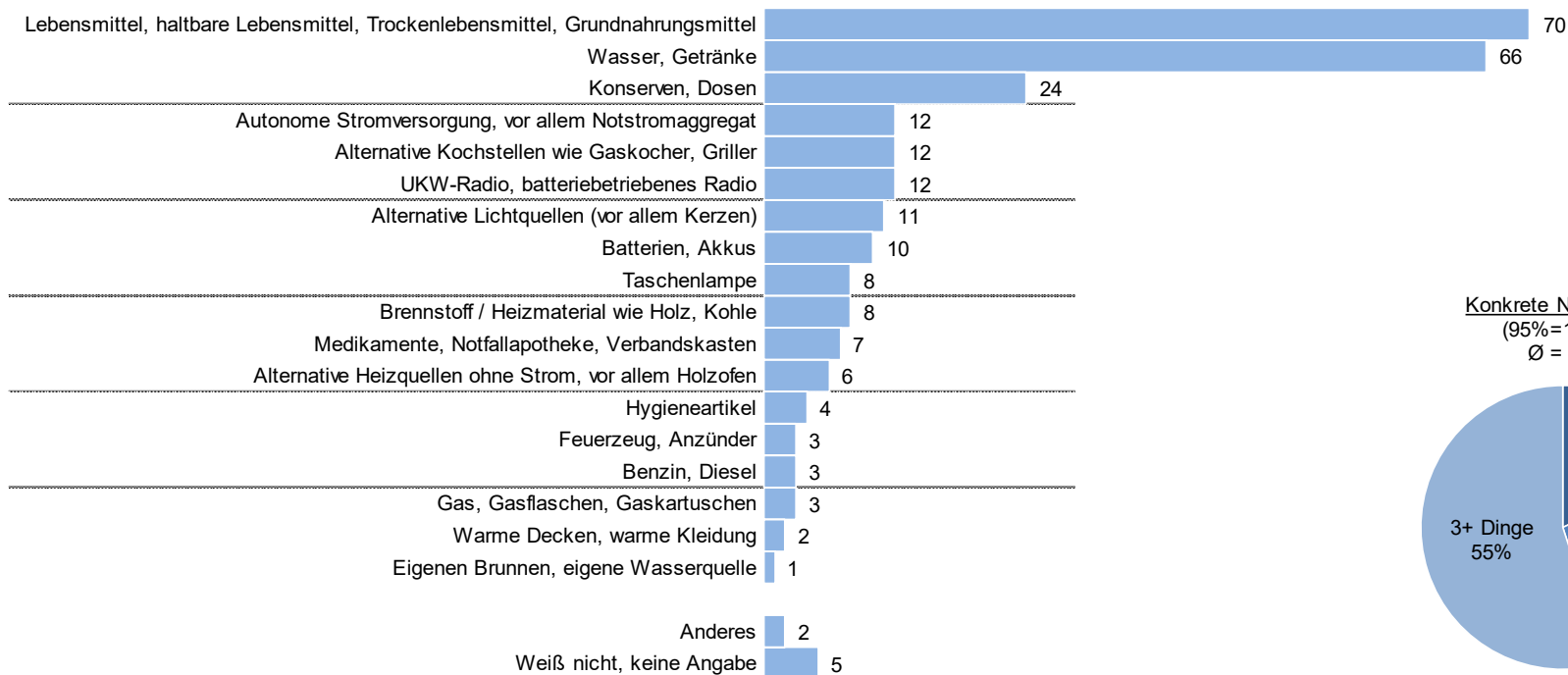
# Voraussetzungen für ein Auskommen ohne Strom und Wasser im Haushalt

Basis: OÖ Bevölkerung ab 16 Jahren

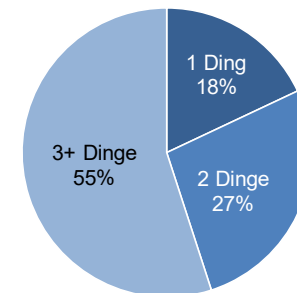
Frage 5: "Welche Dinge würden Sie in einer solchen Situation benötigen? Was sollte man in der Vorbereitung auf so einen Zwischenfall immer zu Hause bevorraten?" (offene Fragestellung)

%

OÖ Bevölkerung insgesamt

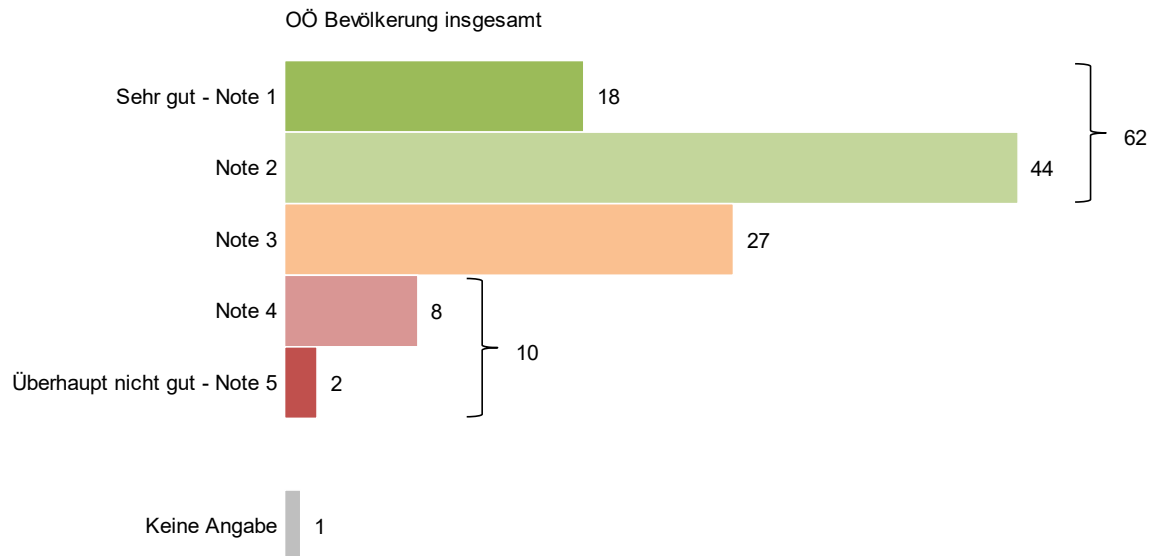


Konkrete Nennungen  
(95%=100%)  
Ø = 2,8



Basis: OÖ Bevölkerung ab 16 Jahren

Frage 19: "Wie gut sind Sie selbst auf solche Wetterereignisse vorbereitet? Note 1 bedeutet 'sehr gut', Note 5 bedeutet 'überhaupt nicht gut'. Dazwischen können Sie abstufen."



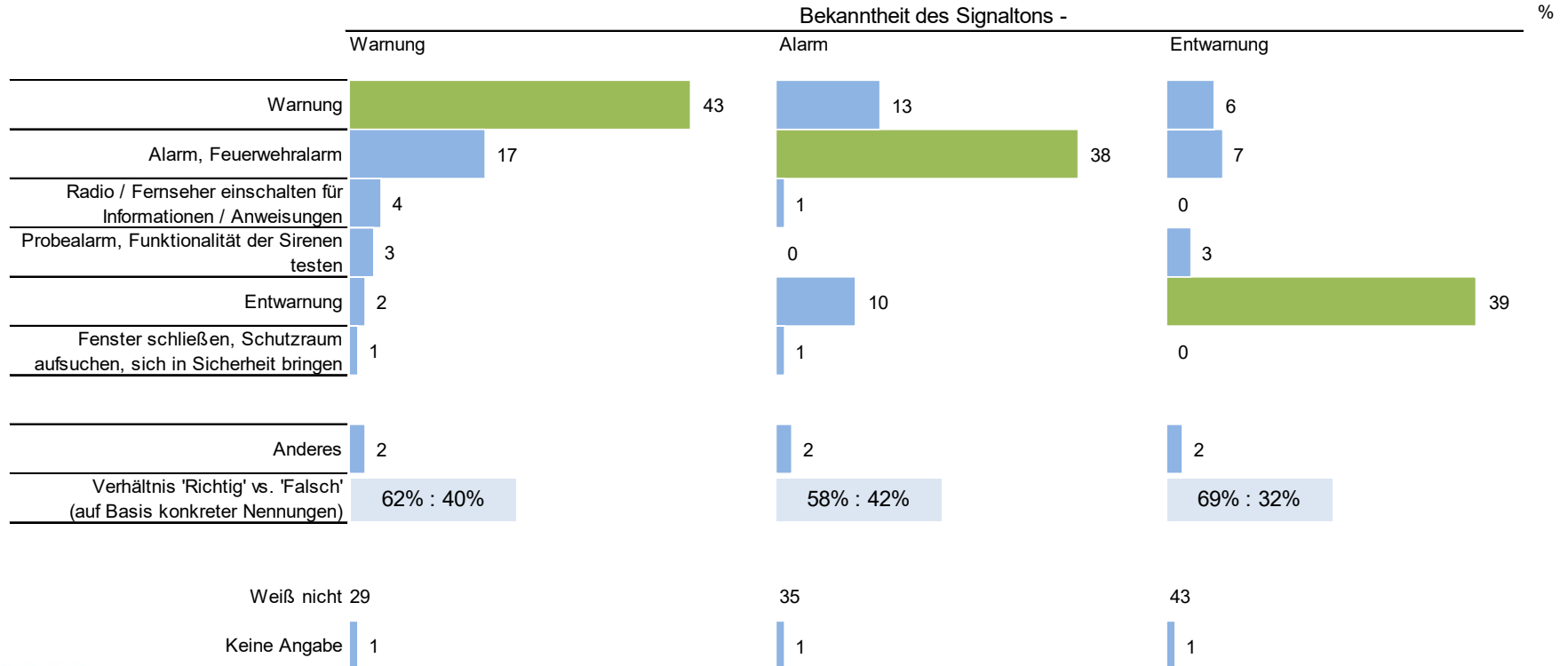
# Bekanntheit des Signaltons "Warnung" / "Alarm" / "Entwarnung"

Basis: OÖ Bevölkerung ab 16 Jahren

Frage 10a: "Am 1. Samstag im Oktober ist Zivilschutztag – an diesem Tag ertönen auch die Sirenen in einem Probealarm. Wenn Sie einen dreiminütigen Dauerton hören: Wissen Sie, auf was dieser Signalton hinweisen soll?"

Frage 10b: "Wenn Sie eine Minute lang einen auf- und abschwelldenden Heulton hören: Wissen Sie, auf was dieser Signalton hinweisen soll?"

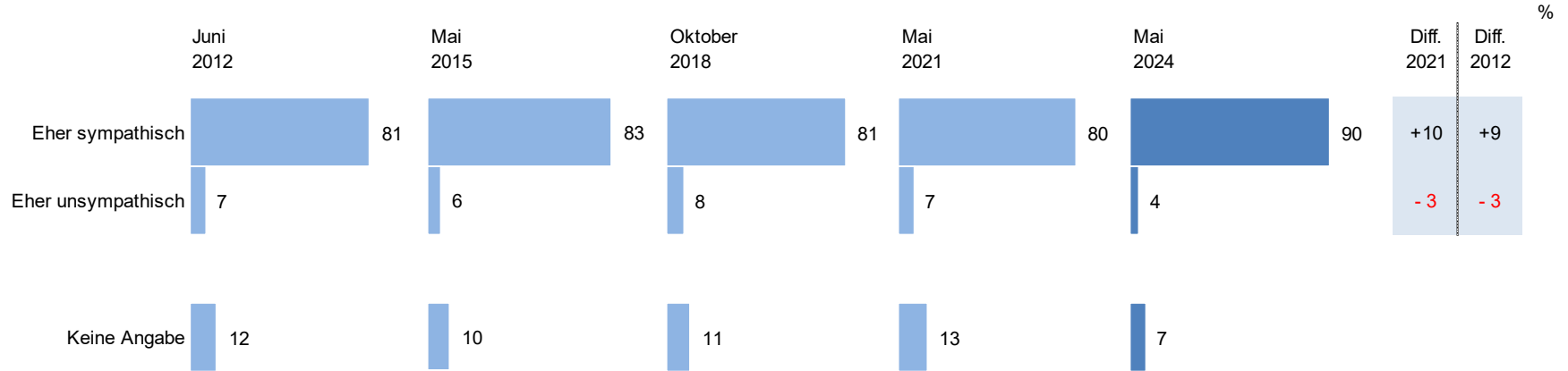
Frage 10c: "Und wenn Sie einen einminütigen Dauerton hören: Wissen Sie, auf was dieser Signalton hinweisen soll?"



# Sympathieanmutung OÖ Zivilschutzverband – Trend

Basis: OÖ Bevölkerung ab 16 Jahren

Frage 15: "Manche Organisationen empfindet man unwillkürlich als sympathisch, andere wieder weniger. Bitte sagen Sie mir, ob die Organisation 'OÖ Zivilschutzverband' für Sie eher sympathisch oder eher unsympathisch klingt."



*understanding why*

# IMAS

## KONTAKT

IMAS International  
Institut für Markt- und Sozialanalysen GmbH  
Gruberstraße 6  
A-4020 Linz

 +43 / 732 / 77 22 55 – 0

 [office@imas.at](mailto:office@imas.at)

 [www.imas.at](http://www.imas.at)